


ESTADO ANALÍTICO DEL ACTIVO
Del 1 de Enero al 31 de Octubre de 2018
(Cifras en pesos)

Concepto	Saldo Inicial 1	Cargos del periodo 2	Abonos del periodo 3	Saldo final 4=(1+2-3)	Variación del periodo 5=(4-1)
ACTIVO	432,218,673.14	599,424,676.15	946,817,139.05	84,826,210.24	-347,392,462.90
ACTIVO CIRCULANTE	5,117,389.14	436,635,848.19	440,291,388.73	1,461,848.60	-3,655,540.54
EFFECTIVO Y EQUIVALENTES	2,988,978.28	224,670,231.93	226,779,334.06	879,876.15	-2,109,102.13
DERECHOS A RECIBIR EFECTIVO O EQUIVALENTES	1,590,410.86	197,666,130.36	199,212,568.77	43,972.45	-1,546,438.41
DERECHOS A RECIBIR BIENES O SERVICIOS	538,000.00	14,299,485.90	14,299,485.90	538,000.00	0.00
INVENTARIOS	0.00	0.00	0.00	0.00	0.00
ALMACENES	0.00	0.00	0.00	0.00	0.00
ESTIMACIÓN POR PÉRDIDAS O DETERIORO DE ACTIVOS CIRCULANTES	0.00	0.00	0.00	0.00	0.00
OTROS ACTIVOS CIRCULANTES	0.00	0.00	0.00	0.00	0.00
ACTIVO NO CIRCULANTE	427,101,284.00	162,788,827.96	506,525,750.32	83,364,361.64	-343,736,922.36
INVERSIONES FINANCIERAS A LARGO PLAZO	0.00	0.00	0.00	0.00	0.00
DERECHOS A RECIBIR EFECTIVO O EQUIVALENTES A LARGO PLAZO	0.00	0.00	0.00	0.00	0.00
BIENES INMUEBLES, INFRAESTRUCTURA Y CONSTRUCCIONES EN PROCESO	395,392,891.21	143,962,032.14	461,446,277.46	77,908,645.89	-317,484,245.32
BIENES MUEBLES	25,405,655.80	17,776,966.57	20,580,372.58	22,602,249.79	-2,803,406.01
ACTIVOS INTANGIBLES	6,302,736.99	0.00	210,784.99	6,091,952.00	-210,784.99
DEPRECIACIÓN, DETERIORO Y AMORTIZACIÓN ACUMULADA DE BIENES	0.00	-1,049,829.25	-24,288,315.29	-23,238,486.04	-23,238,486.04
ACTIVOS DIFERIDOS	0.00	0.00	0.00	0.00	0.00
ESTIMACIÓN POR PÉRDIDA O DETERIORO DE ACTIVOS NO CIRCULANTES	0.00	0.00	0.00	0.00	0.00
OTROS ACTIVOS NO CIRCULANTES	0.00	0.00	0.00	0.00	0.00

Bajo protesta de decir verdad declaramos que los Estados Financieros y sus notas, son razonablemente correctas y son responsabilidad del emisor.



PRESIDENCIA
MUNICIPAL
CHIGNAHUAPAN,
PUE.
2018-2021
22 NOV 2018 11:29:40>



TESORERÍA
MUNICIPAL
CHIGNAHUAPAN,
PUE.
2018-2021



SECRETARÍA
GENERAL
CHIGNAHUAPAN,
PUE.
2018-2021



CHIGNAHUAPAN
GOBIERNO MUNICIPAL 2018-2021
Trabajar para transformar

MUNICIPIO DE CHIGNAHUAPAN PUEBLA

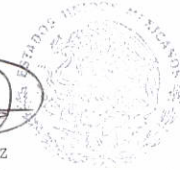
ESTADO ANALÍTICO DEL ACTIVO
Del 1 de Enero al 31 de Octubre de 2018
(Cifras en pesos)



**PRESIDENCIA
MUNICIPAL
CHIGNAHUAPAN,
PUE.
2018-2021**


C. FRANCISCO JAVIER TIRADO SAAVEDRA
PRESIDENTE MUNICIPAL

C. ÁNGEL VEGA LÓPEZ
SECRETARIO GENERAL



**SECRETARIA
GENERAL
CHIGNAHUAPAN,
PUE.
2018-2021**

C. JOSÉ ALFREDO MÉNDEZ CASTRO
TESORERO MUNICIPAL



**TESORERÍA
MUNICIPAL
CHIGNAHUAPAN,
PUE.
2018-2021**